

除菌電解水給水器

@除菌660 PREMIUM

酸性電解水による“除菌&消臭”

【ご使用シーン】

- 従業員・お客様の手洗いに。
- 食器や調理器具などキッチンの除菌・消臭。
- 生ごみの気になる臭いの消臭に。
- 飲食店やホテル、施設等のドアノブやテーブルなどの除菌・感染症対策に。
- トイレの消臭やご使用後の除菌に。
- ふきんやスポンジ、マスクなどの除菌・消臭に。

【充実の基本性能】

- 手をかざすだけで取水できる非接触式ハンドセンサー
- タッチパネルによる快適な操作
- 生成時間設定、生成量設定が可能
- 最大3.5L/minの生成量
※水道水の水質や周辺環境等により変化致します
- 床置き、壁掛けどちらでも可能
※設置場所には一定の条件があります
- 電解補助液BOX対応
- チャイルドロック機能
- 施錠用鍵穴



① 除菌電解水給水器 @除菌660 PREMIUM

[KJKN-07]

13-2017-0101 ¥476,000

サイズ: 265×181×H365

重量: 約4kg

電源: 単相100V 50/60Hz

消費電力: 120W

電解水: pH5.0~6.5

有効塩素濃度: 20~40mg

生成量: 約3.5ℓ/min


設置場所: 屋内

給水方式: 元止め方式

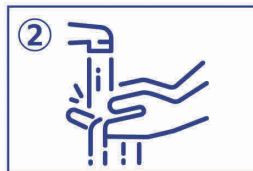
- 除菌&消臭、酸性電解水に特化した給水器です。
- 流水や直接スプレー、浸漬など色々な使用方法がございます。
- 普段使いの衛生管理として最適です。
- ※水道法水質基準に適合した硬度80mg/ℓ以下の水道水を使用してください。
- ※製品から生成される電解水は飲用ではありませんので、決して飲用しないでください。
- ※漂白作用があるため、色物の繊維、皮革製品等色落ちのおそれがあるものにかからないように使用してください。

【手洗い手順】


石けんなどでよく汚れを洗い落とした後、酸性電解水をすすぎ水としてお使いください。



① 石けんなどを使い、10秒間のみみ洗い



② 流水の酸性電解水で15秒間すすぐ




③ 清潔な布などで電解水をふき取る

@除菌シリーズには、非接触センサーと生成時間設定のタイマーを搭載しております。手を触れることなく決められた時間の手洗いを行うことが可能です。

※手洗いについては特定ウイルスの感染価減少を目的とした除菌ではなく、日常的に実施される衛生的手洗いによる衛生度を保つ意味として表記しています。

酸性電解水とは



含まれる次亜塩素酸 (HClO) には細菌の細胞膜を透過し、破壊する作用があります。臭いや汚染の原因となる細菌に素早く効果を発揮します。また水の浄化や食材の除菌など身近に幅広く使われている次亜塩素酸だから、安心してご使用いただけます。



② @除菌660 専用電解補助液 [KJKN-08]

1ℓ×4本

13-2017-0201 ¥20,000

10ℓ

13-2017-0202 ¥28,000

主成分: 水、塩化ナトリウム、塩酸

※補助液は絶対に口に入れないでください。