

プラスチック製食器の洗浄手順

残菜処理から消毒・保管まで、食器の洗浄作業時に、お気をつけいただきたいことをまとめました。ご注意いただくと、食器を美しい状態で永く保つことができます。

下膳



- ・食材の色が食器に染み付かないように、下膳後食器を放置しないでください。

仕分




- ・残菜は、なるべく早く処理する。
- ・食器の仕分は、早めにすると効率が良い。

全自動洗浄機

手洗い洗浄


予備洗浄 / 浸漬



- ・スポンジに洗剤（希釈液）をとります。
- ・シンクに 40～50℃のぬるま湯をはり、洗剤の希釈液をつくり、食器を浸漬します。

自動洗浄機

洗剤洗浄



- ・こすり洗いをします。
- ・スポンジなどの軟らかいものを使用してください。
- ・たわしなどかたいものは使用しないでください。

食器・調理用具類の洗浄に、
当社では、【コンクエコ】を推奨します。

コンクエコ

業務用
高濃縮中性洗剤
無りん

廃棄性と環境性、省スペース化を考慮して開発された高濃縮中性洗剤です。



コンクエコ 5kg × 2 10kg
5kg × 2 ¥ 9,000

コンクエコ 5kg
5kg ¥ 5,000


特徴

プロユースの高い洗浄力!!

食器・調理器具類まで業務専用として開発され、高い洗浄力を発揮します！

高濃縮 & 省スペース

高濃縮タイプですのでコンパクト。だから保管場所をとりません。




約1.4缶 → 1本

※5倍使用の場合
保管スペースも約3分の1

高い環境性

つぶせる容器（ソフトボトル+つぶしやすいガイドリブ付）で、手で簡単につぶせ、ゴミ容量を減らせます！



使用量の目安

●食器・調理器具の洗浄：水 1L に対して 0.3～0.5ml

希釈液の作り方…5倍希釈の場合

- ① 市販のボトル容器に、水またはぬるま湯を入れてください。
- ② ①の量に対応するコンクエコを計量し、①に入れてください。
- ③ ボトル容器にキャップを付けて、数回逆さにしながらよく混ぜて出来上がりです。

① 水の量	② コンクエコの量 (ml)	③ 作りたい5倍希釈液 (ml)
320	80	400
400	100	500
800	200	1000(1L)

・取扱説明書をよくご確認の上、ご使用下さい。
・自動洗浄用洗剤ではありませんので、ご注意ください。

表示価格はすべて税抜きです。商品によりまして価格体系が異なります。